

## 身近なものでできる水防対策

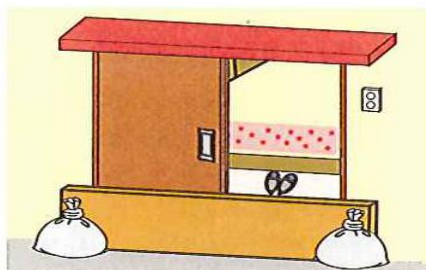
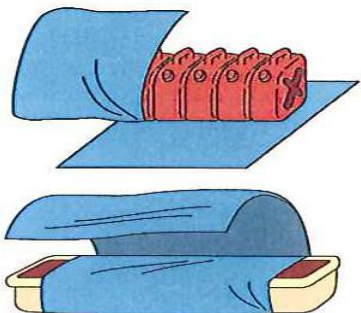

ごく浅い水深(10センチ程度)であれば、浸水を軽減することができます。

### ●ごみ袋による簡易水のう工法

40リットル程度の容量のごみ袋を二重にし、中に半分程度のの水を入れ中袋をひもでしばり、外袋もひもでしばります。(持ち運べる程度)ダンボール等に入れますと持ち運びに便利で、設置も簡単です。

### ●ポリタンクとレジャーシートによる工法

10リットルまたは20リットルのポリタンクに水を入れ、レジャーシートで巻き込み、連結して使用します。



### ●プランターとレジャーシートによる工法

土を入れたプランターをレジャーシートで巻き込み使用します。

### ●止水板による工法

簡易水のうを作り、長めの板等と組み合わせ利用し、浸水を防ぎます。

## 意外な場所からの浸水防止

洪水時には、洗濯機やお風呂場の排水口やトイレなど思わぬところから下水が逆流することがあります。排水口やトイレを水のうでふさぎましょう。

